





EMPOCALDAS S.A E.S.P
Estado de Situación Financiera Individual (Prueba)
Periodos contables terminados al 31/07/2022 y 31/07/2021
(cifras en pesos colombianos)



	31/jul/2022	31/jul/2021	Var. Absoluta	Var. Relativa
ACTIVOS				
ACTIVO CORRIENTE	22,043,349,232	27,695,161,969	-5,651,812,737	-20.41%
Efectivo y equivalente al efectivo	7,833,241,085	11,718,380,558	-3,885,139,472	-33.15%
Cuentas por cobrar	7,680,065,097	10,258,525,181	-2,578,460,084	-25.13%
Inventarios	3,247,020,877	3,503,133,604	-256,112,727	-7.31%
Otros Activos	3,283,022,173	2,215,122,627	1,067,899,546	48.21%
ACTIVO NO CORRIENTE	228,561,064,172	222,766,286,848	5,794,777,324	2.60%
Inversiones	63,462,114	38,000,100	25,462,014	67.01%
Prestamos por cobrar	311,952,878	327,861,997	-15,909,119	-4.85%
Propiedades, planta y equipo	226,938,866,709	220,916,171,730	6,022,694,979	2.73%
Otros activos no corrientes	1,246,782,472	1,484,253,022	-237,470,550	-16.00%
TOTAL ACTIVO	250,604,413,405	250,461,448,818	142,964,587	0.06%
PASIVOS				
PASIVOS CORRIENTES	11,145,144,967	7,391,776,144	3,753,368,823	50.78%
Prestamos por Pagar Corto Plazo	1,721,690,780	1,461,274,115	260,416,665	17.82%
Cuentas por pagar	6,944,757,594	3,338,792,118	3,605,965,476	108.00%
Beneficios a los empleados	2,478,696,593	2,591,709,911	-113,013,318	-4.36%
PASIVOS NO CORRIENTES	22,668,863,507	32,909,974,769	-10,241,111,262	-31.12%
Prestamos por pagar Largo Plazo	18,109,233,548	21,098,349,736	-2,989,116,188	-14.17%
Provisiones	1,143,005,833	2,186,714,051	-1,043,708,218	-47.73%
Otros pasivos recaudados terceros y recursos en a	3,416,624,127	9,624,910,982	-6,208,286,856	-64.50%
TOTAL PASIVO	33,814,008,475	40,301,750,913	-6,487,742,439	-16.10%
PATRIMONIO				
Capital Suscrito y Pagado	873,195,400	873,195,400	0	0.00%
Reserva	41,998,006,012	41,998,006,012	0	0.00%
Resultados de ejercicios anteriores	89,927,348,706	85,042,371,902	4,884,976,804	5.74%
Resultados del ejercicio	3,463,179,408	1,742,911,200	1,720,268,208	98.70%
Otras partidas de patrimonio	80,503,213,391	80,503,213,391	0	0.00%
Ganancias o Perdidas en Inversiones	25,462,014	0	25,462,014	
TOTAL PATRIMONIO	216,790,404,930	210,159,697,904	6,630,707,025	3.16%
TOTAL PASIVO MAS PATRIMONIO	250,604,413,405	250,461,448,818	142,964,587	0.06%


 ANDRES FELIPE TABA ARROYAVE
 Gerente


 ESTEFANIA LONDOÑO OSORIO
 Contadora Publica
 TP. 229483-T



 JOSE OSCAR BEDOYA AGUIRRE
 Jefe Departamento Administrativo
 y Financiero (E)




EMPOCALDAS S.A. E.S.P
Estado de Resultado Integral Individual (Prueba)
Periodos contables terminados al 31/07/2022 y 31/07/2021
(Cifras en pesos colombianos)



	31/jul/2022	31/jul/2021	Var. Absoluta	Var. Relativa
Ingresos por prestación del servicio	28,825,634,043	25,702,898,801	3,122,735,242	12.15%
Costo por prestación del servicio	17,066,818,077	15,246,775,034	1,820,043,043	11.94%
RESULTADOS BRUTA	11,758,815,966	10,456,123,767	1,302,692,200	12.46%
Gastos de administración y operación	7,397,327,002	6,520,271,579	877,055,423	13.45%
Otros gastos operacionales	201,113,395	1,320,168,436	-1,119,055,041	-84.77%
RESULTADOS OPERACIONAL	4,160,375,569	2,615,683,752	1,544,691,818	59.05%
Ingresos financieros	80,846,072	47,645,487	33,200,585	69.68%
Gastos financieros	864,201,909	543,660,408	320,541,501	58.96%
Otros ingresos y Gastos no Operacionales	86,159,676	-376,757,631	462,917,307	-122.87%
RESULTADO DEL PERIODO	3,463,179,408	1,742,911,200	1,720,268,208	98.70%
RESULTADO INTEGRAL DEL PERIODO	3,463,179,408	1,742,911,200	1,720,268,208	98.70%


ANDRES FELIPE TABA ARROYAVE
Gerente


ESTEFANIA LONDOÑO OSORIO
Contadora Publica
TP. 229483-T


JOSE OSCAR BEDOYA AGUIRRE
Jefe Departamento Administrativo
y Financiero (E)